

2

Gastro Buffet





CARACTERÍSTICAS GENERALES · GENERAL CHARACTERISTICS



- Módulos estándar con encimera y decoraciones en color blanco.
- Decoración disponible en varios colores y varios de acabados en madera.
- Encimeras de cuarzo con frontal de 90mm. Disponible en otros colores.
- Ruedas de serie para su desplazamiento.
- Patas regulables en altura para fijar y estabilizar la posición del mueble.
- Pueden suministrarse módulos independientes o configurar lineales.
- Kit de unión para cuando se suministre un lineal de varios módulos.
- Costados y rodapiés extraíbles para fácil acceso al interior del mueble.
- Capacidades disponibles en 2GN, 3GN, 4GN y 5GN con amplia variedad de drop in.
- Fondos disponibles de 830mm y 1000mm.
- Cajón de platos iluminado disponible en fondo 1000mm, excepto en cuba fría ventilada y en vitrinas. En fondo 830mm solo disponible en placa fría, vitrocerámica y neutro.
- Composición conjunto pantalla con soporte de 1 altura y pantalla ciega incluido, excepto en módulos neutros.
- Pantallas disponibles: iluminación, infrarrojos e iluminación más infrarrojos.
- Drop in centrado en el módulo de fondo 830mm y desplazado hacia el fondo en el de 1000mm, dejando así en la parte delantera un espacio disponible de 252mm que hace la función de correbandejas.

- Standard modules with countertop and decorations in white.
- Decoration available in various colors and several wood finishes.
- Quartz countertops with 90mm front. Available in other colors.
- Standard wheels for movement.
- Height-adjustable legs to fix and stabilize the position of the furniture.
- Stand-alone modules or linear configurations can be supplied.
- Joining kit for when a linear of several modules is supplied.
- Removable sides and skirting boards for easy access to the interior of the furniture.
- Capacities available in 2GN, 3GN, 4GN and 5GN with a wide variety of drop in.
- Available bottoms of 830mm and 1000mm.
- Illuminated plate drawer available on 1000mm background, except in ventilated cold tank and in showcases. In bottom 830mm only available in cold, glass-ceramic and neutral plate.
- Composition set screen with support of 1 height and blind screen included, except in neutral modules.
- Available displays: illumination, infrared and illumination plus infrared.
- Drop-in centered in the 830mm bottom module and moved towards the bottom in the 1000mm, thus leaving in the front an available space of 252mm that makes the function of tray runners.

MÓDULO FONDO 830 mm · MODULE DEPTH 830mm



MÓDULO FONDO 1000 mm · MODULE DEPTH 1000mm



CONFIGURACIÓN LINEAL BUFFET · LINEAR BUFFET CONFIGURATION

1. Escoger la profundidad deseada: Fondo 830mm o 1000mm.
2. Seleccionar los módulos [calor, frío o neutro]
3. Elegir la longitud [2GN,3GN,4GN o 5GN]
4. Indicar el color de la encimera y de las decoraciones.
5. Seleccionar los soportes con pantalla y los cristales.

1. Choose the desired depth: Depth 830mm or 1000mm.
2. Select modules [heat, cold or neutral]
3. Choose the length [2GN,3GN,4GN or 5GN]
4. Indicate the colour of the countertop and decorations.
5. Select the supports with screen and the crystals.



EJEMPLO DE LINEAL BUFFET · LINEAR BUFFET EXAMPLE

Los lineales se configuran de izquierda a derecha y se configuran los módulos por independiente.
The linear ones are configured from left to right and the modules are configured independently.

1. MB100TL30

- Encimera: Negra
- Decoraciones: Anniversary 030AK

2. MB100NE3

- Encimera: Negra
- Decoraciones: Anniversary 030AK
- Soporte pantalla: EEECU2 [2 alturas]
- Pantallas: EEPCU1125 [ciega], EEKIU1125 [iluminación]
- Vidrio superior: EEVSU1125
- Estante cristal: EEVEU1125
- Vidrio frontal: EEVFU1125

3. MB100BM3

- Encimera: Negra
- Decoraciones: Anniversary 030AK
- Soporte pantalla: EEECU1 [1 altura]
- Pantallas: EEKIRU1125 [infrarrojos]
- Vidrio superior: EEVSU1125
- Vidrio frontal: EEVFU1125

4. MB100PF3

- Encimera: Negra
- Decoraciones: Anniversary 030AK
- Soporte pantalla: EEECU1 [1 altura]
- Pantallas: EEKIU1125 [iluminación]
- Vidrio superior: EEVSU1125

5. MB100VAV3

- Encimera: Negra
- Decoraciones: Anniversary 030AK

6. MB100TL100

- Encimera: Negra
- Decoraciones: Anniversary 030AK

1. MB100TL30

- Worktop: black
- Decorations: Anniversary 030AK

2. MB100NE3

- Worktop: black
- Decorations: Anniversary 030AK
- Screen support: EEECU2 [2 heights]
- Screens: EEPCU1125 [standard], EEKIU1125 [lighting]
- Glass top: EEVSU1125
- Glass shelf: EEVEU1125
- Front glass: EEVFU1125

3. MB100BM3

- Worktop: black
- Decorations: Anniversary 030AK
- Screen support: EEECU1 [1 height]
- Screens: EEKIRU1125 [infrared]
- Glass top: EEVSU1125
- Front glass: EEVFU1125

4. MB100PF3

- Worktop: black
- Decorations: Anniversary 030AK
- Screen support: EEECU1 [1 height]
- Screen: EEKIU1125 [lighting]
- Front glass: EEVSU1125

5. MB100VAV3

- Worktop: black
- Decorations: Anniversary 030AK

6. MB100TL100

- Worktop: black
- Decorations: Anniversary 030AK

Serie Gastrobuffet Vitrocerámica · Series Glass-ceramic gastrobuffet
Modelos · Models



MB80VC3



MB80VC4



MB100VC3



MB100VC4





MODELO Models	PRECIO PRICE	MEDIDAS MEASURES [mm]	TEMPERATURA TEMPERATURE [°C]	TENSIÓN -FRECUENCIA ELECTRICAL DATA	ESTANTE PARA PLATOS PLATES SHELF	POTENCIA POWER [W]
MB80VC3		1400 x 830 x 900 mm	Max. +130°C	230V/ 1ph/ 50Hz	1	1369
MB80VC4		1700 x 830 x 900 mm	Max. +130°C	230V/ 1ph/ 50Hz	1	1825
MB100VC3		1400 x 1000 x 900 mm	Max. +130°C	230V/ 1ph/ 50Hz	1	1369
MB100VC4		1700 x 1000 x 900 mm	Max. +130°C	230V/ 1ph/ 50Hz	1	1825


Encimera de serie blanco. Incremento PVP por cambio de encimera [Consultar].
White standar top. To change the top increase price [To consult].



MB100VC3 ◀

Vista trasera
Back view

Decoración Encimeras · Decoration Countertop



Estándar Blanco
Blanc Standard

Negro
Black

Otro color consultar precio · Other color, ask for price

INCREMENTO PRECIO CAMBIO ENCIMERAS · PRICE INCREASE FOR CHANGING COUNTERTOPS

MODELO · Models	MB80-2GN / MB80-TL30	MB80-3GN	MB80-4GN	MB80-5GN	MB80-TL80 + Esquina / Terminal
PRECIO · PRICE					
LARGO · LARGUE (mm)	830 - 1100 mm Terminal largo / Large Terminal 300mm	1400 mm	1700 mm	2025 mm	Terminal largo / Large Terminal 830 mm


INCREMENTO PRECIO CAMBIO ENCIMERAS · PRICE INCREASE FOR CHANGING COUNTERTOPS

MODELO · Models	MB100-2GN / MB100-TL30	MB100-3GN	MB100-4GN	MB100-5GN	MB100-TL100 + Esquina / Terminal
PRECIO · PRICE					
LARGO · LARGUE (mm)	1100 mm Terminal largo / Large Terminal 300 mm	1400 mm	1700 mm	2025 mm	Terminal largo / Large Terminal 1000 mm

INCREMENTO PRECIO CAMBIO COLOR ESTANTE PARA PLATOS · PRICE INCREASE FOR CHANGING COLOR DISH RACK

MODELO · Models	MB80-100-2GN-EST	MB80-100-3GN-EST	MB80-100-4GN-EST	MB80-100-5GN-EST
PRECIO · PRICE				
LARGO · LARGUE (mm)	1100 mm	1400 mm	1700 mm	2025 mm

Color Decoración Decoration Colour



ANNIVERSARY 010AK



Otro color consultar precio
Other colour consult price

Puede existir variación entre el color de esta impresión y el color real
There may be variation between print colour and true colour

Composición Conjunto Pantallas · Composition Set Screens

Dependiendo de las necesidades se pueden hacer las siguientes combinaciones para la composición de un conjunto completo:
 Depending on the requirements, these can be made the following combinations for the composition of a complete set:




(A)

A.
***Estándar [módulos neutro opcional]**

- Soporte 1 altura: EEECU1
- Pantalla ciega: EEPCU
- Vidrio superior: EEVSU

A.
***Standard [optional neutral models]**

- Single height support: EEECU1
- Screen: EEPCU
- Glass top: EEVSU



(B)

B.
***Estándar + vidrio frontal**

- Soporte 1 altura: EEECU1
- Pantalla [ciega, iluminación, infrarrojos, iluminación+infrarrojos]
- Vidrio superior: EEVSU
- Vidrio frontal: EEVFU

B.
***Standard + front glass**

- Single height support: EEECU1
- Screen [lighting+ infrared]
- Glass top: EEVSU
- Front glass: EEVFU



(C)

C.
*** Soporte 2 alturas**

- Soporte 2 altura: EEECU2
- Pantalla [2un] [ciega, iluminación, infrarrojos, iluminación+infrarrojos]
- Vidrio superior: EEVSU
- Estante cristal: EEVEU

C.
*** Double height support**

- Double height support: EEECU2
- Screen [2units] [lighting + infrared]
- Glass top: EEVSU
- Glass shelf: EEVEU



(D)

D.
*** Soporte 2 alturas + vidrio frontal**

- Soporte 2 altura: EEECU2
- Pantalla [2un] [ciega, iluminación, infrarrojos, iluminación+infrarrojos]
- Vidrio superior: EEVSU
- Estante cristal: EEVEU
- Vidrio frontal: EEVFU

D.
*** Double height and front glass**

- Double height support: EEECU2
- Screen [2units] [lighting and infrared]
- Top Glass: EEVSU
- Glass shelf: EEVEU
- Front glass: EEVFU


Soportes para pantallas · Screen Supports



MODELO · Models	EEECU1 (Estandar)	EEECU2
PRECIO · PRICE		
ALTURA · HEIGHT (mm)	1	2
MEDIDAS · MEASURES (mm)	260x30x476	260x30x766

Soporte EEECU1 es estándar, excepto en los módulos neutros que es opcional.
 EEECU1 is standard, except in the neutral models where it's optional.

Tipo de Pantallas · Type of Screens



[A] Pantalla ciega [estandar] · Pantalla Iluminación
[Standard] Screen · Lighting Screen

	[A] Pantalla Ciega [Estandar] / [Standard] Screen			
MODELO · Models	EEPCU750	EEPCU1125	EEPCU1500	EEPCU2025
PRECIO · PRICE				
MEDIDAS · MEASURES [mm]	710x74x36	1030x74x36	1350x74x36	1675x74x36
Para Módulos de: For Modules of:	1100 [2GN]	1400 [3GN]	1700 [4GN]	2025 [5GN]

	[A] Pantalla Iluminación / Lighting Screen			
MODELO · Models	EEKIU750	EEKIU1125	EEKIU1500	EEKIU2025
PRECIO · PRICE				
MEDIDAS · MEASURES [mm]	710x74x36	1030x74x36	1350x74x36	1675x74x36
Para Módulos de: For Modules of:	1100 [2GN]	1400 [3GN]	1700 [4GN]	2025 [5GN]



[B] Pantalla Infrarojos
Infrared Screen

	[B] Pantalla Infrarojos / Infrared Screen			
MODELO · Models	EEKIRU750	EEKIRU1125	EEKIRU1500	EEKIRU2025
PRECIO · PRICE				
MEDIDAS · MEASURES [mm]	710x155x74	1030x155x74	1350x155x74	1675x155x74
POTENCIA · POWER	500 W	1000 W	1500 W	2000 W
Para Módulos de: For Modules of:	1100 [2GN]	1400 [3GN]	1700 [4GN]	2025 [5GN]



[C] Pantalla Iluminación más Infrarojos
Lighting and Infrared Screen

[C] Pantalla Iluminación más Infrarojos / Lighting and Infrared Screen				
MODELO · Models	EEKIRLU750	EEKIRLU1125	EEKIRLU1500	EEKIRLU2025
PRECIO · PRICE				
MEDIDAS · MEASURES (mm)	710x248x74	1030x248x74	1350x248x74	1675x248x74
POTENCIA · POWER	500 W	1000 W	1500 W	2000 W
Para Módulos de: For Modules of:	1100 [2GN]	1400 [3GN]	1700 [4GN]	2025 [5GN]



[D] Vidrio Superior Estandar
Glass Top (Standard)

[D] Vidrio Superior (Estandar) / Glass Top (Standard)				
MODELO · Models	EEVSU750	EEVSU1125	EEVSU1500	EEVSU2025
PRECIO · PRICE				
MEDIDAS · MEASURES (mm)	790x590x8	1110x590x8	1430x590x8	1755x590x8
Para Módulos de: For Modules of:	1100 [2GN]	1400 [3GN]	1700 [4GN]	2025 [5GN]



[E] Estante Cristal
Glass Shelf

[E] Estante Cristal / Glass Shelf				
MODELO · Models	EEVEU750	EEVEU1125	EEVEU1500	EEVEU2025
PRECIO · PRICE				
MEDIDAS · MEASURES (mm)	705x470x8	1025x470x8	1345x470x8	1670x470x8
Para Módulos de: For Modules of:	1100 [2GN]	1400 [3GN]	1700 [4GN]	2025 [5GN]



[F] Vidrio Frontal
Front Glass

[F] Vidrio Frontal / Front Glass				
MODELO · Models	EEVFU750	EEVFU1125	EEVFU1500	EEVFU2025
PRECIO · PRICE				
MEDIDAS · MEASURES (mm)	790x460x8	1110x460x8	1430x460x8	1755x460x8
Para Módulos de: For Modules of:	1100 [2GN]	1400 [3GN]	1700 [4GN]	2025 [5GN]