

3. Armarios Reachs Ins

3


LAS BALLENAS REDUCEN EL EFECTO INVERNADERO

Una ballena azul, gris o jorobada brinda servicios ambientales equiparables a los de un bosque con miles de árboles. Acumulan CO2 en sus cuerpos durante su larga vida que puede llegar hasta los 200 años y cuando mueren y se hunden hasta el fondo del océano, secuestran 33 toneladas de CO2 cada una.

WHALES REDUCE THE GREENHOUSE EFFECT

A blue, grey or humpback whale provides environmental services comparable to those of a forest with thousands of trees. They accumulate CO2 in their bodies during their long life that can reach 200 years and when they die and sink to the bottom of the ocean, they take with them 33 tons of CO2 each.







CARACTERÍSTICAS TÉCNICAS

Nuevo controlador digital



El **nuevo controlador digital táctil e intuitivo IP 65** tiene una **mayor precisión** en el control de la temperatura. Mayor facilidad para el ajuste del intervalo de temperaturas que deseamos conseguir.

Iluminación



Incorporación de **iluminación LED**, llegando a **reducir** el consumo energético **entre un 80% y 90%**, respecto a una bombilla tradicional.

TECHNICAL CHARACTERISTICS

New control system

The **new intuitive tactile IP65 controller** has a **greater precision** in the control of the temperature. Easier to adjust the temperature range we want to achieve.

Lighting

LED lighting incorporated, **reducing** energetic consumption **between 80% and 90%** respect to a traditional lighth bulb.

AN 1606 T/F




Más detalles y ficha técnica en:



Versión español

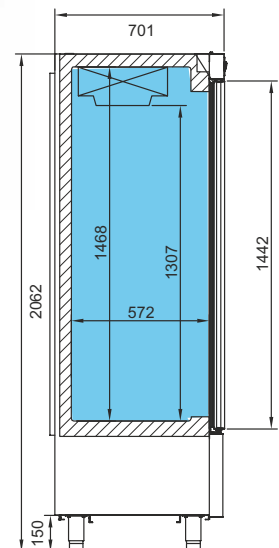
More details and technical sheet:



English version

Opcional: Manejo control digital por WiFi o Bluetooth*

Optional: Operating digital control by WiFi or Bluetooth*



AN 1603

MOD.



Acero inox
Stainless Steel
(EXT/INT)



Espesor
Thickness
(MM)



Capacidad
Capacity
(L)



Puertas
Doors



N° parrillas J.
guías
No shelves /
Slides



Potencia
Power
(W)



Potencia
frigorífica
Cooling capacity
(W A -10°C)



Consumo
Consumption
(kWh/24h)



Clase
energética
Energy class



Refrigerante
Refrigerant

MOD.	Acero inox Stainless Steel (EXT/INT)	Espesor Thickness (MM)	Capacidad Capacity (L)	Puertas Doors	N° parrillas J. guías No shelves / Slides	Potencia Power (W)	Potencia frigorífica Cooling capacity (W A -10°C)	Consumo Consumption (kWh/24h)	Clase energética Energy class	Refrigerante Refrigerant
AN 1603 T/F	AISI 304	55	1730	3	9/9 [530x510]	430	690	3,60	B	R-290
AN 1605 T/F	AISI 304	55	1730	5	9/9 [530x510]	430	690	3,60	B	R-290
AN 1606 T/F	AISI 304	55	1730	6	9/9 [530x510]	430	690	3,60	B	R-290



Bottom mounted refrigerator

Serie
NACIONAL 1600L
Series

REFRIGERACIÓN



Refrigeración

Sistema de **frío ventilado**.

Bandeja **evaporativa** sin resistencia eléctrica para una mayor **eficiencia energética**.

Evaporadores **tratados con Epoxi** de poliéster **anticorrosión**.

Unidades sobredimensionadas y eficientes

REFRIGERATION

Refrigeration

Cooling system **forced air**.

Energy-saving non-electric **condensate pan**.

Evaporators **treated with anti-corrosion** polyester **Epoxy**.

Oversized and efficient units

AN 1603 T/F



AN 1603 T/F

2081 x 700 x 2060 mm.
Temp. -2°C/+8°C
C. Clima. 5 / 40°C
230V/1ph/50Hz



AN 1605 T/F

2081 x 700 x 2060 mm.
Temp. -2°C/+8°C
C. Clima. 5 / 40°C
230V/1ph/50Hz



AN 1606 T/F

2081 x 700 x 2060 mm.
Temp. -2°C/+8°C
C. Clima. 5 / 40°C
230V/1ph/50Hz

Opcional / Optional

Parrilla / Wire shelf AN 1600 [502X02]
Juego de guías / Slides [503X12; 503X17]
Barra carnicera / Meat bar set [BCAN]
Cerradura / Lock [506X209; 506X210]
Manejo control digital por bluetooth/
Operating digital control by bluetooth
115V/1ph/60Hz
230V/1ph/60Hz

