

1. Enfriadores


Bottle coolers

ARRECÍFES DE CORAL CON VALORES INCALCULABLES

Protegen las costas contra la erosión y los embates de las olas, sirven como hábitat para muchas especies marinas, incluyendo las de consumo humano y son de gran importancia para la pesca. Además, son fuentes de compuestos químicos naturales para el tratamiento de enfermedades.

CORAL ARCHES WITH INCALCULABLE VALUES

They protect the coasts against erosion and the onslaught of waves, serve as a habitat for many marine species, including those for human consumption, and are of great importance for fishing. In addition, they are sources of natural chemical compounds for the treatment of diseases.







Expositor refrigerado horizontal altura 850 mm.



Serie
ERV
Series

CARACTERÍSTICAS TÉCNICAS



Estructura

Exterior en chapa **PVC** plastificada de color **negro**.
Cerradura integrada para las puertas.
Interior en chapa **PVC** plastificada de color **gris**.
Puertas con **doble acristalamiento** (4-14-4).

TECHNICAL CHARACTERISTICS

Structure

Black plastic coated **PVC** exterior.
Integrated door locks.
Grey plastic coated **PVC** interior.
Doors with **double pane glass** (4-14-4).

ERV 15 SH



Más detalles y ficha técnica en:



Versión español

More details and technical sheet:



English version

MOD.



Capacidad
Capacity
(L)



Puertas
Doors



Nº parrillas
Nº shelves



Potencia
Power
(W)



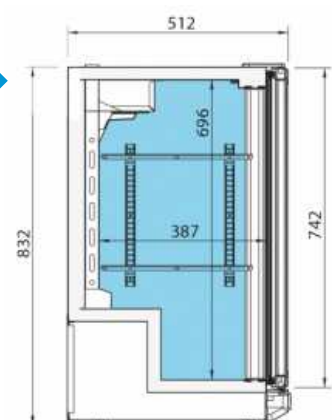
Potencia
frigorífica
Cooling capacity
(W) (TRA -10°C)



Refrigerante
Refrigerant

MOD.	Capacidad Capacity (L)	Puertas Doors	Nº parrillas Nº shelves	Potencia Power (W)	Potencia frigorífica Cooling capacity (W) (TRA -10°C)	Refrigerante Refrigerant
ERV 15 SH	124	1	2	214	343	R-290
ERV 25 SH	193	2	2	255	343	R-290
ERV 35 SH	296	3	2	259	343	R-290

ERV SH



Fotografías no contractuales / Non contractual pictures.

Características técnicas y constructivas sujetas a variación sin previo aviso / We reserve the right to change specifications without prior notice.

Los datos técnicos están sujetos a posibles variaciones que serán actualizadas periódicamente en las fichas técnicas del producto, disponibles en la web.
The technical data are subject to possible variations that will be updated periodically in the technical data sheets of the product, which are available on the website.



Back-Bar 850 mm. height

Serie
ERV
Series

ENFRÍADORES
BOTTLE COOLERS

REFRIGERACIÓN



Refrigeración

Temperatura y **desescarche** regulado por controlador digital.
Sistema de **Condensación Ventilada**.
Sistema de **Evaporación Forzada**.
Bandeja **evaporativa**.

REFRIGERATION

Refrigeration

Temperature and **defrost** regulated by a digital controller.
Ventilated condensation system.
Forced evaporation system.
Evaporative tray.

ERV 25 SH



Opcional / Optional

LED RGB con cambio de color [por puerta]
/LED lighting RGB color changing [per door]



ERV 15 SH

600 x 510 x 850 mm.
Temp. +4°C/+8°C
C. Clima. 4 / 38°C
230V/1ph/50Hz



ERV 25 SH

900 x 510 x 850 mm.
Temp. +4°C/+8°C
C. Clima. 4 / 38°C
230V/1ph/50Hz



ERV 35 SH

1350 x 510 x 850 mm.
Temp. +4°C/+8°C
C. Clima. 4 / 38°C
230V/1ph/50Hz



ERV 15 II SH

600 x 510 x 850 mm.
Temp. +4°C/+8°C
C. Clima. 4 / 38°C
230V/1ph/50Hz



ERV 25 II SH

900 x 510 x 850 mm.
Temp. +4°C/+8°C
C. Clima. 4 / 38°C
230V/1ph/50Hz



ERV 35 II SH

1350 x 510 x 850 mm.
Temp. +4°C/+8°C
C. Clima. 4 / 38°C
230V/1ph/50Hz





Expositor refrigerado horizontal altura 920 mm.



Serie
ERV
Series

CARACTERÍSTICAS TÉCNICAS



Estructura

Exterior en chapa **PVC** plastificada de color **negro**.
Cerradura integrada para las puertas.
Interior en chapa **PVC** plastificada de color **gris**.
Puertas correderas [C].
Puertas con **doble acristalamiento** [6-10-4].

TECHNICAL CHARACTERISTICS

Structure

Black plastic coated **PVC** exterior.
Integrated door locks.
Grey plastic coated **PVC** interior.
Sliding doors [C].
Doors with **double pane glass** [6-10-4].

ERV 15 PP



ERV 25 PP



Más detalles y ficha técnica en:



Versión español

More details and technical sheet:



English version

MOD.



Capacidad
Capacity
(L)



Puertas
Doors



Nº parrillas
No shelves



Potencia
Power
(W)

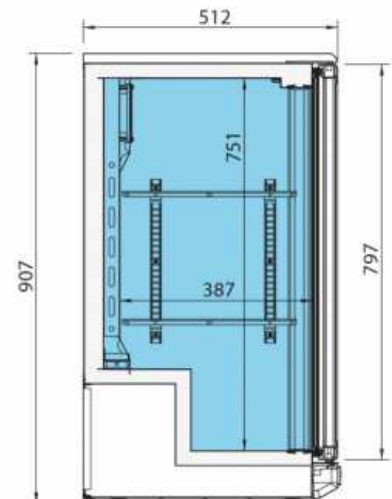


Potencia frigorífica
Cooling capacity
(W) (TRA -10°C)



Refrigerante
Refrigerant

MOD.	Capacidad Capacity (L)	Puertas Doors	Nº parrillas No shelves	Potencia Power (W)	Potencia frigorífica Cooling capacity (W) (TRA -10°C)	Refrigerante Refrigerant
ERV 15	140	1	2	214	343	R-290
ERV 25 / ERV 25 C	220	2	2	255	343	R-290
ERV 35	330	3	2	259	343	R-290
ERV 15 PP	140	1	2	214	343	R-290
ERV 25 PP	220	2	2	255	343	R-290
ERV 35 PP	330	3	2	259	343	R-290



ERV 15

Fotografías no contractuales / Non contractual pictures.

Características técnicas y constructivas sujetas a variación sin previo aviso / We reserve the right to change specifications without prior notice.

Los datos técnicos están sujetos a posibles variaciones que serán actualizadas periódicamente en las fichas técnicas del producto, disponibles en la web. The technical data are subject to possible variations that will be updated periodically in the technical data sheets of the product, which are available on the website.



Back-Bar 920 mm. height

Serie
ERV
Series

ENFRIADORES
BOTTLE COOLERS

REFRIGERACIÓN



Refrigeración

Temperatura y desescarche regulado por controlador digital.
Sistema de **Condensación Ventilada**.
Sistema de **Evaporación Forzada**.
Bandeja **evaporativa**.

REFRIGERATION

Refrigeration

Temperature and defrost regulated by a digital controller.
Ventilated condensation system.
Forced evaporation system.
Evaporative tray.

ERV 15




ERV 25



ERV 15 PP

600 x 510 x 920 mm.
Temp. +4°C/+8°C
C. Clima. 4 / 38°C
230V/1ph/50Hz



ERV 25 PP

900 x 510 x 920 mm.
Temp. +4°C/+8°C
C. Clima. 4 / 38°C
230V/1ph/50Hz



ERV 35 PP

1350 x 510 x 920 mm.
Temp. +4°C/+8°C
C. Clima. 4 / 38°C
230V/1ph/50Hz



Opcional / Optional

LED RGB con cambio de color
(por puerta) / LED lighting RGB color
changing [per door]

Parrillas / Wire shelves ERV15 [502X27]

Parrillas / Wire shelves ERV25 [502X28]

Parrillas / Wire shelves ERV35 [502X31]

115V/1 ph/60 Hz

230V/1 ph/60 Hz

*ERV 25 C disponible con puertas correderas
*Sliding doors available ERV 25 C



ERV 15

600 x 510 x 920 mm.
Temp. +4°C/+12°C
C. Clima. 4 / 38°C
230V/1ph/50Hz



ERV 25

900 x 510 x 920 mm.
Temp. +4°C/+12°C
C. Clima. 4 / 38°C
230V/1ph/50Hz



ERV 35

1350 x 510 x 920 mm.
Temp. +4°C/+12°C
C. Clima. 4 / 38°C
230V/1ph/50Hz



ERV 25 C*

900 x 510 x 920 mm.
Temp. +4°C/+12°C
C. Clima. 4 / 38°C
230V/1ph/50Hz





CARACTERÍSTICAS TÉCNICAS



Nuevo controlador temperatura

El sistema de **Control tiene una mayor precisión** en el control de la temperatura. Mayor facilidad para el ajuste del intervalo de temperaturas que deseamos conseguir.



Iluminación

Incorporación de **iluminación LED**, llegando a **reducir** el consumo energético **entre un 80% y 90%, respecto a una bombilla tradicional.**

TECHNICAL CHARACTERISTICS

New control system

New digital controller with **greater precision** in temperature control. Easier to adjust the temperature range we want to achieve.

Lighting

LED lighting incorporated, **reducing** energetic consumption **between 80% and 90% respect to a traditional lighth bulb.**

ERV 53



Más detalles y ficha técnica en:



Versión español

More details and technical sheet:



English version

Opcional / Optional

LED RGB con cambio de color [por puerta]
/LED lighting RGB color changing [per door]

MOD.	Capacidad Capacity (L)	Puertas Doors	Nº parrillas No shelves	Potencia Power (W)	Potencia frigorífica Cooling capacity (W) (TRA -10°C)	Refrigerante Refrigerant
ERV 53	280	1	5	235	343	R-290
ERV 83	435	2	5	443	690	R-290

Fotografías no contractuales / Non contractual pictures.

Características técnicas y constructivas sujetas a variación sin previo aviso / We reserve the right to change specifications without prior notice.

Los datos técnicos están sujetos a posibles variaciones que serán actualizadas periódicamente en las fichas técnicas del producto, disponibles en la web.
The technical data are subject to possible variations that will be updated periodically in the technical data sheets of the product, which are available on the website.



Glass door merchandiser

Serie
ERV
Series

ENFRIADORES
BOTTLE COOLERS

REFRIGERACIÓN



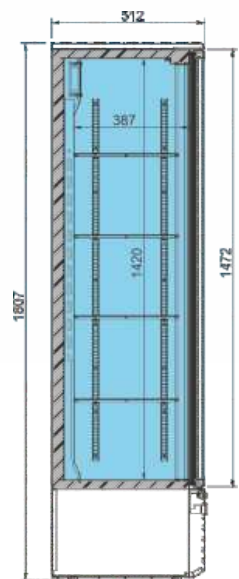
Refrigeración

Sistema de **Condensación Ventilada INFRICOOL®**.
Sistema de **Evaporación Forzada**.
Bandeja **evaporativa**.

REFRIGERATION

Refrigeration

INFRICOOL® Ventilated condensation system.
Forced evaporation system.
Evaporative tray.



ERV 53

600 x 510 x 1820 mm.
Temp. +4°C/+12°C
C. Clima. 4 / 38°C
230V/1ph/50Hz



ERV 83

900 x 510 x 1820 mm.
Temp. +4°C/+12°C
C. Clima. 4 / 38°C
230V/1ph/50Hz

Opcional / Optional

LED RGB con cambio de color (por puerta)
LED lighting RGB color changing (per door)

Parrillas/ Wire shelves ERV 53 [502X27]

Parrillas/ Wire shelves ERV 83 [502X28]

ERV 53

Fotografías no contractuales / Non contractual pictures.

Características técnicas y constructivas sujetas a variación sin previo aviso / We reserve the right to change specifications without prior notice.

Los datos técnicos están sujetos a posibles variaciones que serán actualizadas periódicamente en las fichas técnicas del producto, disponibles en la web.

The technical data are subject to possible variations that will be updated periodically in the technical data sheets of the product, which are available on the website.

