

Stockage machine à glaçons

Série
DPE / DI

Photos non contractuelles

À SOULIGNER



Structure

Série DPE240:

Dépôt robuste, en polyéthylène, pour usage alimentaire.
Dimensions sans pieds, hauteur pied réglable +/- 100,160 mm.

Série DI:

Dépôt en acier inox AISI 304 intérieure et extérieure en polyéthylène apte pour usage alimentaire.
Dimensions sans pieds, hauteur pied réglable +/- 100,160 mm. sauf modèle DI550 avec pieds inclus.



Réfrigération

Haute qualité d'isolation pour maintenir la glace.



DPE240



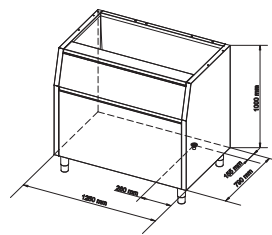
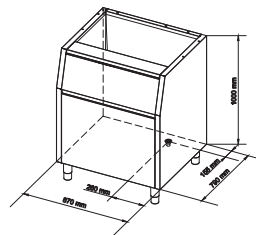
DI200



DI350



DI550



MOD.

	DPE240	DI110	DI200	DI350	DI550
Longueur (mm)	942	560	870	1250	1110
Largeur (mm)	795	815	790	790	1060
Hauteur (mm)	1053	1000	1000	1000	1915
Stockage (kg)	-	-	-	-	-
Réserve (kg)	180	100	200	350	550
Machine à glaçons (FH)	CM150 TM160 TM280 TM510 TM510 SPLIT	TM160 TM280 TM510 TM510 SPLIT	CM150 / TM160 TM280 / TM510 / TM510 SPLIT ESM250	CM150 / CM300 / CM300 SPLIT TM280 / TM510 / TM510 SPLIT ESM250 / ESM400 ESM600	TM510 (2) / TM510 (2) SPLIT TM1000 / TM1000 SPLIT ESM400 / ESM600 / ESM900 ESM1500 / ESM1500 SPLIT
Prix (€)	1.346 €	1.389 €	1.706 €	2.606 €	6.609 €



Stockage de glace

Série ROLLER BIN / DOBLE ROLLER BIN

À SOULIGNER



Structure

Série RBI (Roller Bin) / DRB (Doble Roller Bin):
Structure en acier inox AISI 304, avec container en polyéthylène apte pour usage alimentaire.



Réfrigération

Haute qualité d'isolation pour maintenir la glace.

Photos non contractuelles



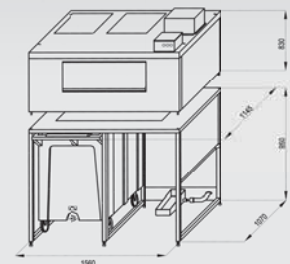
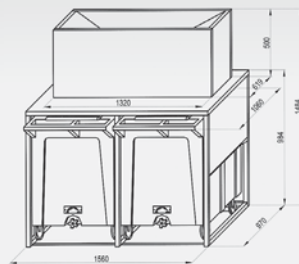
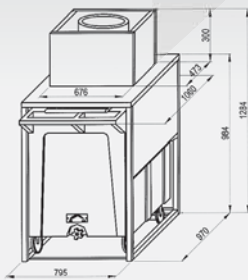
RBI100



DRBI100



DRBI500



MOD.	RBI100	DRBI100	DRBI500
Longueur (mm)	795	1560	1560
Largeur (mm)	1060	1060	1330
Hauteur (mm)	1284	1484	1810
Stockage (kg)	17	50	300
Réserve (kg)	108	108+108	108+108
Machine à glaçons (FH)	TM160 TM280 TM510 TM510 SPLIT	TM280 / TM510 ESM400 / ESM600 ESM400 SPLIT ESM600 SPLIT	TM510 (2) / TM510 SPLIT (2) TM1000 / TM1000 SPLIT ESM600 / ESM600 SPLIT ESM900 / ESM900 SPLIT ESM1500 / ESM1500 SPLIT
Prix (€)	3.227 €	6.210 €	10.953 €