

**MODELOS: MB100NE2 MB100NE3 MB100NE4 MB100NE5**
**MESA BUFFET: Neutra.**
**Fortalezas**

- ✓ *El buffet de Infrico ha sido diseñado para responder a cada una de las exigencias de los usuarios en cuanto al servicio y presentación de comidas. Permite la creación de zonas independientes en función del tipo de comidas.*
- ✓ *Infrico está auditado y certificado por la organización internacional AENOR en ISO 9001:2015 (Calidad); ISO 14001:2015 (Medio Ambiente); OSHAS 18001:2007 (Seguridad y Salud al trabajador), y por INTERTEK conforme con UL 471 y NSF 7.*
- ✓ *Incorporación de la iluminación LED, llegando a reducir el consumo energético. Iluminación en todos los niveles y frente para realzar los productos.*


**MB100NE4**

| MODELOS  | Dimensiones (mm) |       |      | Estantes | Volumen cámara (L) | Volumen Bruto (L) | Peso Neto (Kg.) |
|----------|------------------|-------|------|----------|--------------------|-------------------|-----------------|
|          | Largo            | Fondo | Alto |          |                    |                   |                 |
| MB100NE2 | 1100             | 1000  | 900  | 2        | 80                 | 990               | 80              |
| MB100NE3 | 1400             | 1000  | 900  | 2        | 116                | 1260              | 100             |
| MB100NE4 | 1700             | 1000  | 900  | 2        | 153                | 1530              | 120             |
| MB100NE5 | 2025             | 1000  | 900  | 2        | 192                | 1823              | 140             |

Revisión: 01 Fecha: 29/08/2018 MB100NE2, MB100NE3

NOS RESERVAMOS EL DERECHO DE REALIZAR CAMBIOS TECNICOS SIN PREVIO AVISO

**MODELOS: MB100NE2 MB100NE3 MB100NE4 MB100NE5**
**MESA BUFFET: Neutra.**
**CARACTERÍSTICAS ESTÁNDAR**

➤ **Línea Modular.** La gama comprende elementos neutros, refrigerados y calientes. Los módulos constan de (4) largos: 1100, 1400, 1700 y 2025 mm. Existen (2) profundidades distintas: 1000 y 830 mm.

➤ **Exterior**

- Encimeras y estante para platos en *CUARZO*,
- Zócalo desmontable incorporado en todos los modelos,
- Patas regulables en altura,
- Juego de ruedas en todos los modelos,
- Estante para platos o vasos con iluminación LED,
- Laterales desmontables para un cómodo acceso a equipos,
- Encimera de serie blanco Nata.

➤ **Eléctrica**

- Conexión eléctrica: 230 V / 1 ph / 50 Hz.



**OPCIONAL**

- Diferentes colores en Encimeras *CUARZO* (Consultar),
- Diferentes colores en frontales (Consultar),
- Elementos auxiliares (Consultar).
- Conexión eléctrica 220 V / 1 ph / 60 Hz,
- Conexión eléctrica 115 V / 1 ph / 60 Hz.

| MODELOS         | Dimensiones Paletización (mm) |       |      | Peso Palet (Kg.) | Potencia (W) | Container 20'/40'/40'HC | Trailer |
|-----------------|-------------------------------|-------|------|------------------|--------------|-------------------------|---------|
|                 | Largo                         | Fondo | Alto |                  |              |                         |         |
| <b>MB100NE2</b> | 1200                          | 1100  | 1000 | 95               | 20           | 20 / 44 / 44            | 48      |
| <b>MB100NE3</b> | 1500                          | 1100  | 1000 | 115              | 20           | 14 / 30 / 30            | 36      |
| <b>MB100NE4</b> | 1800                          | 1100  | 1000 | 135              | 20           | 12 / 26 / 26            | 28      |
| <b>MB100NE5</b> | 2125                          | 1100  | 1000 | 155              | 20           | 10 / 22 / 22            | 24      |

NOS RESERVAMOS EL DERECHO DE REALIZAR CAMBIOS TECNICOS SIN PREVIO AVISO



**Infrico**  
 Ctra. de Aguilar A-318 por Moriles  
 km. 15,5 - A-3132  
 14900 Lucena (Córdoba)  
 España

**www.infrico.com**  
**info@infrico.com**  
 Tel. 00 34 957 51 03 03  
 Fax. 00 34 957 51 03 04

**APROBADO: \_\_\_\_\_ DISPONIBLE EN: \_\_\_\_\_**



MODELOS: **MB100NE2** **MB100NE4**  
**MB100NE3** **MB100NE5**

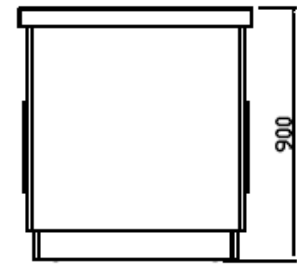
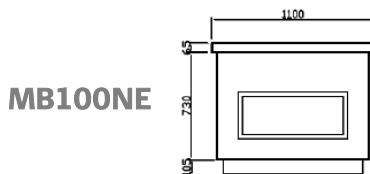
**MESA BUFFET: Neutra.**

## VISTA GENERAL


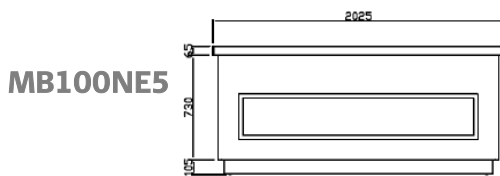
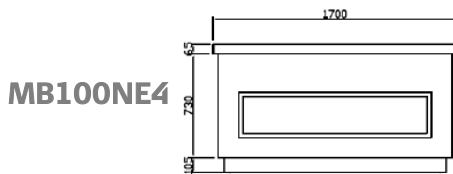
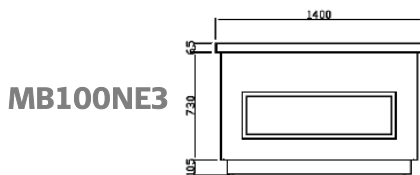
### ALZADO

### PLANTA

### PERFIL

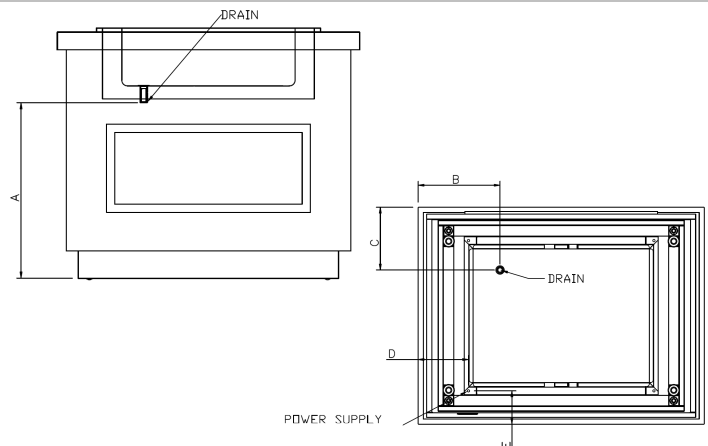


**MB100NE**



## CONEXIONES

| MODELOS  | A (mm) | B (mm) | C (mm) | D (mm) | E (mm) |
|----------|--------|--------|--------|--------|--------|
| MB100NE2 | -      | -      | -      | 194    | 213    |
| MB100NE3 | -      | -      | -      | 194    | 213    |
| MB100NE4 | -      | -      | -      | 194    | 213    |
| MB100NE5 | -      | -      | -      | 194    | 213    |



**NOS RESERVAMOS EL DERECHO DE REALIZAR CAMBIOS TECNICOS SIN PREVIO AVISO**

Revisión: 01 Fecha: 29/08/2018 MB100NE2, MB100NE3, MB100NE4, MB100NE5\_FT\_Es\_0.1