

MODELOS: SSBMN3	SSBMN4	SSBMN6	SELF-SERVICE: Baño María – Con Reserva Neutra Puerta Correderas.
------------------------	---------------	---------------	---

Fortalezas

- ✓ *El Self-Service de Infrico ha sido diseñado para permitir una composición para cada necesidad, permite el servicio de comidas en el menor espacio posible o la creación de zonas independientes en función del tipo de comida, para que el usuario pueda servirse libremente sin hacer colas.*
- ✓ *Tiene una mayor precisión en el control de la temperatura y una mayor facilidad para el ajuste del intervalo de temperaturas que deseamos conseguir.*
- ✓ *Infrico está auditado y certificado por la organización internacional AENOR en ISO 9001:2015 (Calidad); ISO 14001:2015 (Medio Ambiente); OSHAS 18001:2007 (Seguridad y Salud al trabajador)*
- ✓ *Infrico está auditado y certificado por la organización internacional AENOR en ISO 9001:2015 (Calidad); ISO 14001:2015 (Medio Ambiente); OSHAS 18001:2007 (Seguridad y Salud al trabajador), y por INTERTEK conforme con UL 471 y NSF 7.*



SSBMN4

Revisión: 01 Fecha: 29/08/2018 SSBMN3, SSBMN4, SSBMN6_FT_Es_0_1

MODELOS	Dimension (mm)			Nº Puertas	Nº Cubas	Volumen cámara (L)	Volumen bruto (L)	Régime Temp. (°C)	Peso Neto (Kg.)
	Largo	Fondo	Alto						
SSBMN3	1125	800	900	2	3 GN	380	810	+30°C / +90°C	94
SSBMN4	1500	800	900	2	4 GN	400	1080	+30°C / +90°C	116
SSBMN6	2250	800	900	2	6 GN	691	1620	+30°C / +90°C	158

NOS RESERVAMOS EL DERECHO DE REALIZAR CAMBIOS TECNICOS SIN PREVIO AVISO

CARACTERÍSTICAS ESTÁNDAR
➤ Exterior

- Acero Inoxidable AISI 304,
- Patas en Acero Inoxidable regulables en altura,
- Decoración en Acero Inoxidable de serie. Existe la posibilidad de otras decoraciones bajo presupuesto : plastificadas en diferentes colores o en madera,
- Cuba embutida de una sola pieza con cantos redondeados para facilitar su limpieza y asegurar su higiene, con capacidad para 3, 4 o 6 bandejas GN 1/1 de profundidad máxima 200 mm.

➤ Interior

- Acero Inoxidable AISI 304,
- Interior con uniones de amplio radio para facilitar la limpieza,
- Desagüe en el interior de la cámara.

OPCIONAL

- Accesorios, a consultar,
- Conexión eléctrica 220 V / 1 ph / 60 Hz,
- Conexión eléctrica 115 V / 1 ph / 60 Hz.
- Conexión eléctrica: 400 V / III ph / 60 Hz,

➤ Puertas

- La reserva cuenta con puertas correderas y tirador integrado.

➤ Estantes

- (1) estante interior,
- No se incluyen soportes superiores, cristales, correbandejas, zócalos, cubetas G/N,

➤ Regulación

- La regulación y control de la temperatura del baño maría se realiza mediante un control digital, con una temperatura de trabajo de 30°C a 90°C,
- Sistema de calentamiento indirecto por resistencias ocultas,
- Clase climática 4 (30°C, 55HR).

➤ Eléctrica

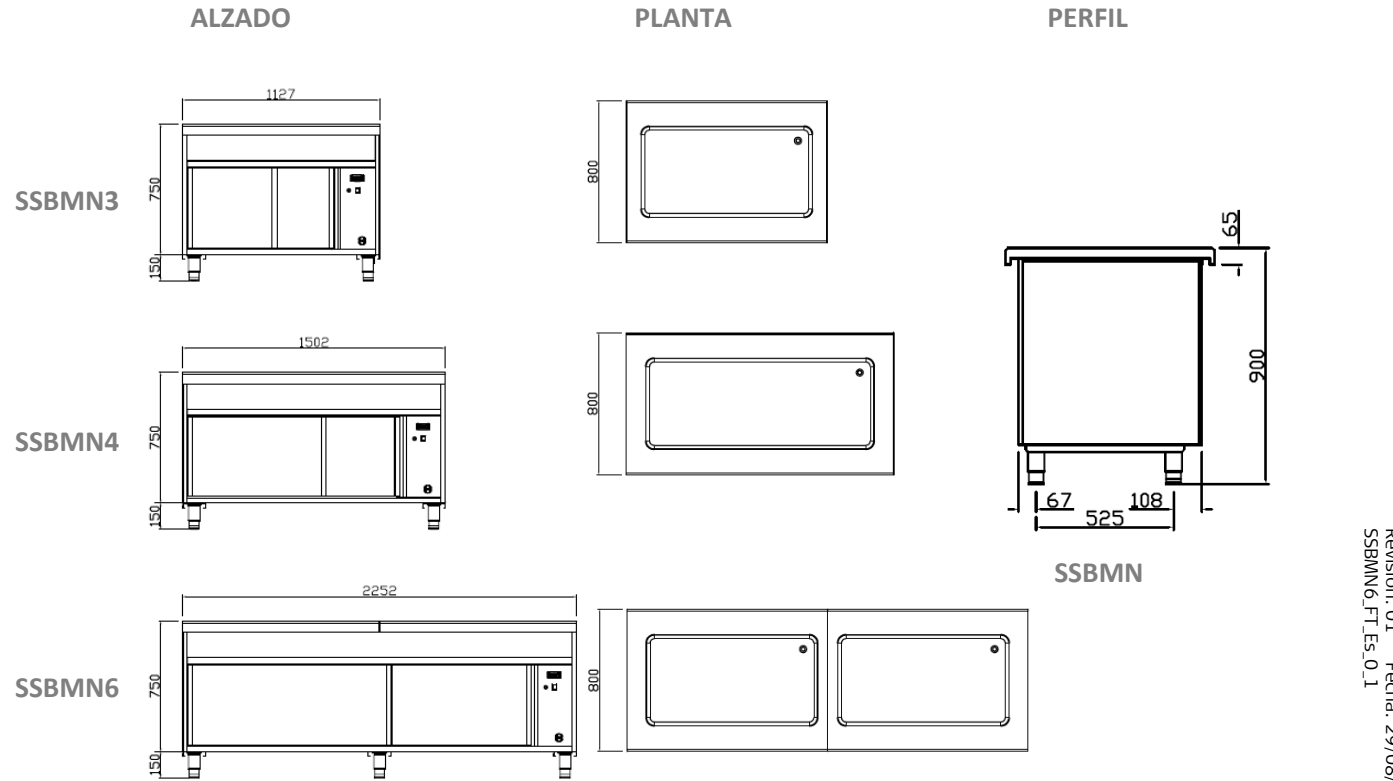
- Conexión eléctrica: 220 V / 1 ph / 50 Hz, (SSBMN3)
- Conexión eléctrica: 400 V / III ph / 50 Hz, (SSBMN4, SSBMN6)

MODELOS	Dimensiones Paletización (mm)			Peso Palet (Kg.)	Potencia (W)	Inten. (A)	Container 20'/40'/40'HC	Trailer
	Largo	Fondo	Alto					
SSBMN3	1225	900	1000	114	2500	10,9	22 / 44 / 44	50
SSBMN4	1600	900	1000	138	3500	5,0	14 / 28 / 28	32
SSBMN6	2350	900	1000	183	5000	7,2	8 / 20 / 20	28

NOS RESERVAMOS EL DERECHO DE REALIZAR CAMBIOS TECNICOS SIN PREVIO AVISO


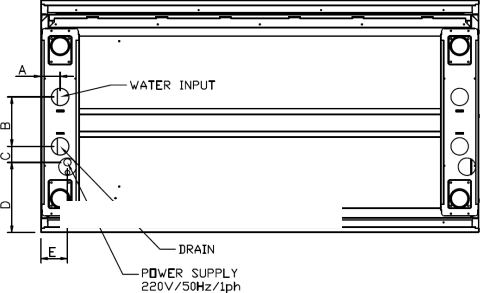
MODELOS: SSBMN3 SSBMN4 SSBMN6 *SELF-SERVICE: Baño María - Con Reserva Neutra Puerta Correderas.*

VISTA GENERAL



CONEXIONES

MODELOS	A (mm)	B (mm)	C (mm)	D (mm)	E (mm)	F (mm)
SSBMN3	66	170	55	241,5	91	150
SSBMN4	66	170	55	241,5	91	150
SSBMN6	66	170 <td 55	241,5	91	150	



NOS RESERVAMOS EL DERECHO DE REALIZAR CAMBIOS TECNICOS SIN PREVIO AVISO

Revisión: 01 Fecha: 29/08/2018 SSBMN3, SSBMN4, SSBMN6_FT_Es_0_1