

MODELOS: VLV9 VLV12	VLV15 VLV18	VLV25	Vitrina de pastelería – Serie Lyon.
--------------------------------------	------------------------------	--------------	--

Fortalezas

- ✓ *Línea modular diseñada para pastelería, bollería, y panadería. Alta capacidad y amplio plano de exposición. Ángulos y mostradores para adaptar la línea a un espacio determinado.*
- ✓ *El sistema de control tiene una mayor precisión en el control de la temperatura. Mayor facilidad para el ajuste del intervalo de temperaturas que deseamos conseguir.*
- ✓ *Todas las unidades condensadoras son comprobadas al 100%, en cámara de Helio para la detección de la fuga de gas.*
- ✓ *Infrico está auditado y certificado por la organización internacional AENOR en ISO 9001:2015 (Calidad); ISO 14001:2015 (Medio Ambiente); OSHAS 18001:2007 (Seguridad y Salud al trabajador), y por INTERTEK conforme con UL 471 y NSF 7.*
- ✓ *Incorporación de la iluminación LED, llegando a reducir el consumo energético entre un 80% y 90%, respecto a una bombilla tradicional Iluminación en todos los niveles y frente para realzar los productos.*



VLV15



VLV9

MODELOS	Dimension (mm)			Espesores Laterales (mm)	Bandejas (300x400) / (600x400)	Superficie Exposición (m ²)	Volumen cámara (L)	Volumen bruto (L)	Regimen Temp. (°C)	Ref.	Carga Gas (gr.)	Peso Neto (Kg.)
	Largo	Fondo	Alto									
VLV9	938	900	1305	30 + 30	4 / 2	0,60	72	1152	+4°C / +8°C	R134a	350	180
VLV12	1250	900	1305	30 + 30	6 / 3	0,80	96	1535	+4°C / +8°C	R134a	450	255
VLV15	1562	900	1305	30 + 30	6 / 3	1,00	120	1919	+4°C / +8°C	R134a	550	290
VLV18	1875	900	1305	30 + 30	8 / 4	1,20	144	2303	+4°C / +8°C	R134a	550	330
VLV25	2500	900	1305	30 + 30	12 / 6	1,60	192	2925	+4°C / +8°C	R134a	650	385

NOS RESERVAMOS EL DERECHO DE REALIZAR CAMBIOS TECNICOS SIN PREVIO AVISO

MODELOS: VLV9 VLV12	VLV15 VLV18	VLV25	Vitrina de pastelería – Serie Lyon.
--------------------------------------	------------------------------	--------------	--

CARACTERÍSTICAS ESTANDAR
➤ Exterior

- Exterior en chapa plastificada,
- Encimera de trabajo en Cuarzo Blanco,
- Decoración inferior en acero inox AISI 304 18/10,
- Cristal recto securizado,
- Decoración y costados en DM hidrófugo lacado,
- Estructura y soporte de cristales en perfilaría de aluminio anodizado,
- Decoración frontal con iluminación LED,

➤ Interior

- Interior en chapa plastificada,
- Plano de exposición en acero inox AISI 304 18/10,
- Iluminación LED en plano de exposición,

➤ Aislamiento

- Aislamiento de poliuretano inyectado a alta presión libre de CFC's con densidad 40 Kg/m³,
- Zero ODP and Low GWP.

➤ Rango de colores estándar a elegir entre:

- Granate RAL 3003 | Rojo RAL 3020 | Rosa RAL DESIGN 3504035 | Naranja RAL 2003 | Amarillo RAL 1018 | Beige RAL 1001 | Azul RAL 5015 | Celeste RAL DESIGN 2108025 | Verde Oscuro RAL 6002 | Violeta RAL 4007 | Pistacho RAL DESIGN 1107060 | Blanco RAL 9016 | Negro RAL 9017 | Nogal | Wenge,

➤ Refrigeración

- Temperatura y desescarche regulada por un controlador digital,
- Sistema de Condensación Ventilada,
- Sistema de Evaporación Ventilada,
- Control de temperatura final de desescarche,
- Bandeja evaporativa automática,
- Clase climática 3 (25°C, 60%HR).

➤ Eléctrica

- Conexión eléctrica: 230 V / 1 ph / 50 Hz.


OPCIONAL

- | | |
|--|--|
| <input type="checkbox"/> Estante en perfil de aluminio anodizado | <input type="checkbox"/> Conexión eléctrica 220 V / 1 ph / 60 Hz, |
| <input type="checkbox"/> Iluminación LED en estantes | <input type="checkbox"/> Conexión eléctrica 115 V / 1 ph / 60 Hz.. |
| <input type="checkbox"/> Puertas traseras nocturnas, | |

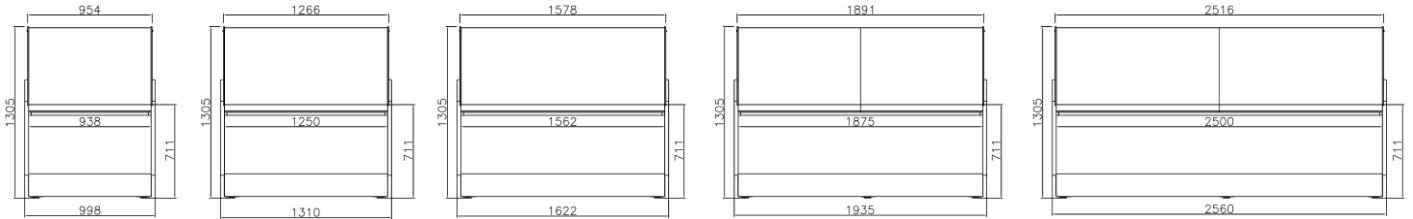
MODELOS	Dimensiones Paletización (mm)			Peso Palet (Kg.)	Potencia (W)	Comp. (HP)	Potencia frigorífica (W a -10°C)	Consumo (kWh/24h)	Inten. (A)	Nivel Ruido (dB)	Container 20'/40'/40'HC	Trailer
	Largo	Fondo	Alto									
VLV9	1095	990	1580	195	750	1/4	298	7,0	3,0	57,90	10 / 22 / 22	26
VLV12	1340	990	1580	275	795	1/3	395	5,8	3,1	59,60	8 / 17 / 17	23
VLV15	1720	990	1580	315	870	3/8	464	8,2	3,5	60,10	6 / 13 / 13	15
VLV18	2030	990	1580	356	920	1/2	568	9,3	4,2	61,40	5 / 11 / 11	13
VLV25	2630	990	1580	413	1010	5/8	684	11,2	4,5	62,70	4 / 8 / 8	10

NOS RESERVAMOS EL DERECHO DE REALIZAR CAMBIOS TÉCNICOS SIN PREVIO AVISO

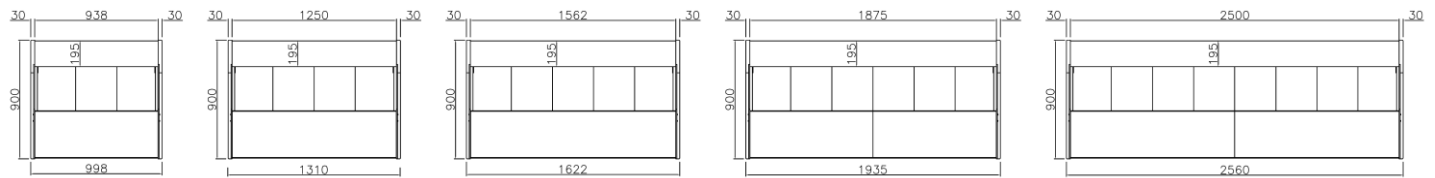
MODELOS: VLY9 VLY12	VLY15 VLY18	VLY25	Vitrina de pastelería – Serie Lyon.
--------------------------------------	------------------------------	--------------	--

VISTA GENERAL

ALZADO



PLANTA



VLY9

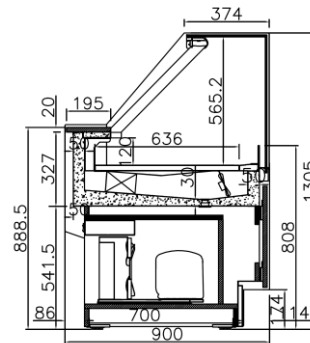
VLY12

VLY15

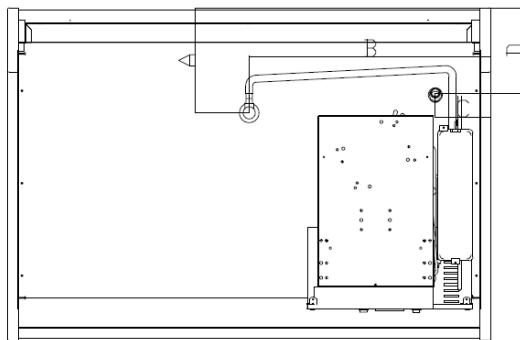
VLY18

VLY25

PERFIL



CONEXIONES



MODELOS	A (mm)	B (mm)	C (mm)	D (mm)
VLY9	284	469	151	231
VLY12	284	625	151	231
VLY15	284	781	151	231
VLY18	284	938	151	231
VLY25	284	1250	151	231

Revisión: 02 Fecha: 23/04/2018 VLY9, VLY12, VLY15, VLY18, VLY25_FT_Es_0_1

NOS RESERVAMOS EL DERECHO DE REALIZAR CAMBIOS TECNICOS SIN PREVIO AVISO