

MODÈLES: SSNEC3	SSNEC4	SSNEC6	SELF-SERVICE: Tables chaudes.
------------------------	---------------	---------------	--



SSNEC4

Points Forts

- ✓ **Self-Service.** Le self-service d'Infrico a été conçu pour s'adapter à tous les besoins. Il permet de servir des repas dans un espace minimal ou de créer des zones indépendantes en fonction du type de repas, pour que l'utilisateur puisse se servir librement sans files d'attente.
- ✓ **Système de Contrôle.** Grande Précision sur le contrôle de température. Facilité pour réguler l'intervalle de températures souhaitées.
- ✓ **100% Testé.** Toutes les Unités Condensatrices sont testées à 100%, en chambre d'hélium pour détecter les fuites de gaz.
- ✓ **Certificat.** Contrôlés et certifiés par un organisme international **AENOR** en ISO 9001:2008 (Qualité); ISO 14001:2004 (Environnement); OSHAS 18001:2007 (Sécurité et Santé de l'employé).

MODÈLES	Dimensions (mm)			Nbre de Portes	Etagères	Volume intérieur (L)	Volume brut (L)	Température (°C)	Ref.	Gaz (gr.)	Poids Net (Kg.)
	Longueur	Profondeur	Hauteur								
SSNEC3	1125	800	900	2	-	206	810	+30°C / +90°C	-	-	88
SSNEC4	1500	800	900	2	-	300	1080	+30°C / +90°C	-	-	116
SSNEC6	2250	800	900	2	-	487	1620	+30°C / +90°C	-	-	144

NOUS RÉSERVONS LE DROIT D'APPORTER SANS AVIS TECHNIQUE

MODÈLES: SSNEC3 SSNEC4 SSNEC6
**SELF-SERVICE:
Tables chaudes.**

CARACTÉRISTIQUES STANDARD

➤ Extérieur

- Acier Inoxydable AISI 304,
- Pieds en acier inoxydable à hauteur réglable,
- Décoration en acier inoxydable en serie.
Possibilité d'autres décorations sur devis :
plastifiées de différentes couleurs ou en bois,

➤ Intérieur

- Acier Inoxydable AISI 304,

➤ Porte

- Portes coulissantes,

➤ Etagères

- (1) étagères intérieures hauteur réglable,
- Les supports supérieurs, les vitres, les rampes à bacs, les socles et les bacs GN inclus.

➤ Régulation

- Dans les modèles avec une réserve chaude ventilée et des portes coulissantes, la température de la réserve est contrôlée à l'aide d'un thermostat indépendant, à une température de travail comprise entre 30°C et 90°C,
- La réserve inférieure chaude est équipée d'un système d'air forcé par ventilation pour une distribution homogène de la température.

OPTIONS

- Accessoires, à consulter
- Connexion électrique 220 V / 1 ph / 60 Hz.
- Connexion électrique 115 V / 1 ph / 60 Hz.

➤ Électrique

- Connexion électrique: 220 V / 1 ph / 50 Hz



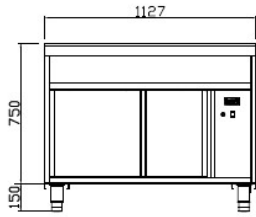
MODÈLES	Dimensions avec Emballage (mm)			Poid Palette (Kg.)	Puissance (W)	Comp. (HP)	Puissance frigorifique (W a -10°C)	Cons. (kWh/24h)	Inten. (A)	Niveau Sonore (dB)	Container 20'/40'/40'HC	Camion
	Longueur	Profondeur	Hauteur									
SSNEC3	1225	900	1000	104	1020	-	-	-	4,43	-	22 / 44 / 44	50
SSNEC4	1600	900	1000	136	1020	-	-	-	4,43	-	14 / 28 / 28	32
SSNEC6	2350	900	1000	169	1020	-	-	-	4,43	-	8 / 20 / 20	28

NOUS RÉSERVONS LE DROIT D'APPORTER SANS AVIS TECHNIQUE

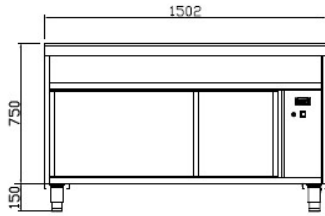
MODÈLES: SSNEC3 SSNEC4 SSNEC6 **SELF-SERVICE: Tables chaudes.**

VUE D'ENSEMBLE

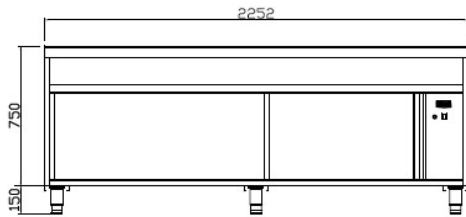
ELEVATION



SSNEC3




SSNEC4

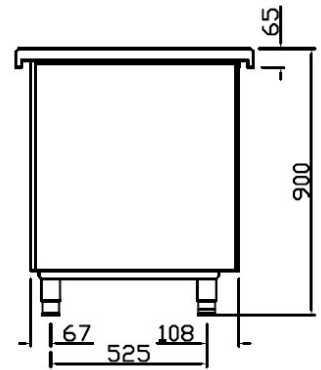


SSNEC6

DESSUS



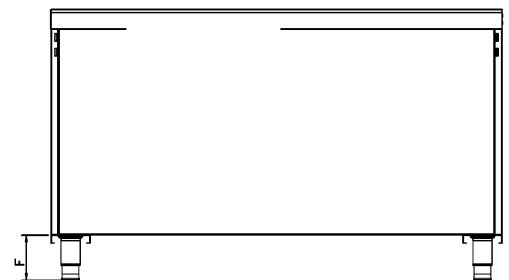
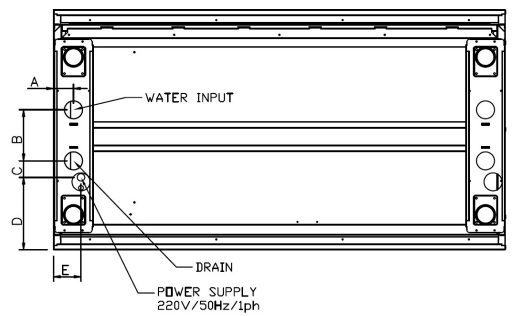
PROFIL



SSNEC

CONNEXIONS

MODÈLES	A (mm)	B (mm)	C (mm)	D (mm)	E (mm)	F (mm)
SSNEC3	-	-	-	241,5	91	150
SSNEC4	-	-	-	241,5	91	150
SSNEC6	-	-	-	241,5	91	150



NOUS RÉSERVONS LE DROIT D'APPORTER SANS AVIS TECHNIQUE

Revoir: 01 Date: 12/06/2018