

MODÈLES: SSNEN3	SSNEN4	SSNEN6	SELF-SERVICE: Neutres – portes coulissantes.
------------------------	---------------	---------------	---



SSNEN4

Points Forts

- ✓ **Self-Service.** Le self-service d'Infrico a été conçu pour s'adapter à tous les besoins. Il permet de servir des repas dans un espace minimal ou de créer des zones indépendantes en fonction du type de repas, pour que l'utilisateur puisse se servir librement sans files d'attente.
- ✓ **Système de Contrôle.** Grande Précision sur le contrôle de température. Facilité pour réguler l'intervalle de températures souhaitées.
- ✓ **100% Testé.** Toutes les Unités Condensatrices sont testées à 100%, en chambre d'hélium pour détecter les fuites de gaz.
- ✓ **Certificat.** Contrôlés et certifiés par un organisme international **AENOR** en ISO 9001:2008 (Qualité); ISO 14001:2004 (Environnement); OSHAS 18001:2007 (Sécurité et Santé de l'employé).

MODÈLES	Dimensions (mm)			Nbre de Portes	Etagères	Volume intérieur (L)	Volume brut (L)	Température (°C)	Ref.	Gaz (gr.)	Poids Net (Kg.)
	Longueur	Profondeur	Hauteur								
SSNEN3	1125	800	900	2	-	267	810	-	-	-	68
SSNEN4	1500	800	900	2	-	362	1080	-	-	-	96
SSNEN6	2250	800	900	2	-	550	1620	-	-	-	124

NOUS RÉSERVONS LE DROIT D'APPORTER SANS AVIS TECHNIQUE

MODÈLES: SSNEN3 SSNEN4 SSNEN6
**SELF-SERVICE:
Neutres – portes coulissantes.**

CARACTÉRISTIQUES STANDARD

➤ Extérieur

- Acier Inoxydable AISI 304,
- Pieds en acier inoxydable à hauteur réglable,
- Décoration en acier inoxydable en serie.
Possibilité d'autres décorations sur devis :
plastifiées de différentes couleurs ou en bois,

➤ Intérieur

- Acier Inoxydable AISI 304,

➤ Porte

- Portes coulissantes,

➤ Etagères

- (1) étagères intérieures hauteur réglable,
- Les supports supérieurs, les vitres, les rampes à bacs, les socles et les bacs GN inclus.

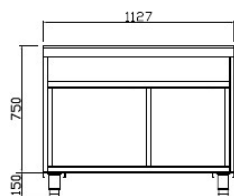
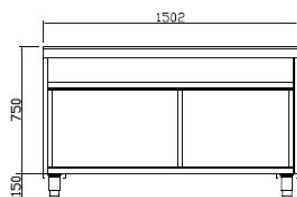
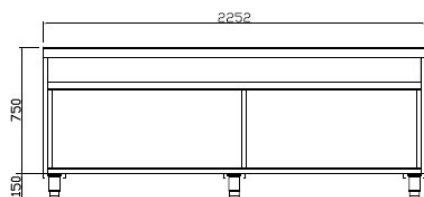
OPTIONS

- Accessoires, à consulter


MODÈLES	Dimensions avec Emballage (mm)			Poid Palette (Kg.)	Puissance (W)	Comp. (HP)	Puissance frigorifique (W à -10°C)	Cons. (kWh/24h)	Inten. (A)	Niveau Sonore (dB)	Container 20'/40'/40'HC	Camion
	Longueur	Profondeur	Hauteur									
SSNEN3	1225	900	1000	86	-	-	-	-	-	-	22 / 44 / 44	50
SSNEN4	1600	900	1000	116	-	-	-	-	-	-	14 / 28 / 28	32
SSNEN6	2350	900	1000	149	-	-	-	-	-	-	8 / 20 / 20	28

VUE D'ENSEMBLE

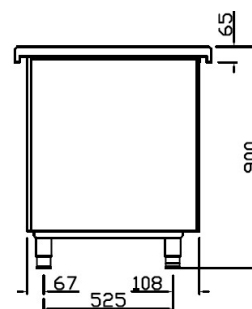
ELEVATION


SSNEN3

SSNEN4

SSNEN6

DESSUS



PROFIL


SSNEN

NOUS RÉSERVONS LE DROIT D'APPORTER SANS AVIS TECHNIQUE